

BlueSky *EagleFund*

# **Cryptshare Handleiding**

**Veilig bestanden delen met Blue Sky  
Eagle Fund**

Voor externe relaties, november 2021

# Inleiding

Met het online programma Cryptshare kunt u bestanden met vertrouwelijke informatie op een beveiligde manier delen met Blue Sky Eagle Fund. Wat u nodig heeft is een browser en toegang tot dit internetadres: <https://filetransfer.blueskygroup.nl>

Hoe dit werkt staat stap voor stap beschreven in deze handleiding. De handleiding bestaat uit twee secties:

## 1. Stappenplan bestanden ontvangen

Hierin wordt uitgelegd wat u moet doen als Blue Sky Eagle Fund u per e-mail heeft geïnformeerd dat er bestanden voor u klaar staan om te downloaden.

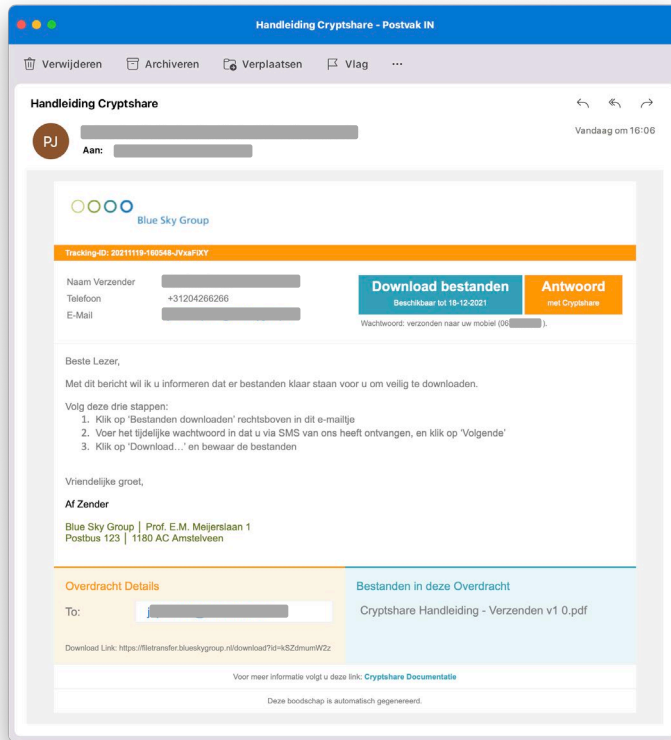
## 2. Stappenplan bestanden verzenden

Hierin wordt uitgelegd wat u moet doen als u bestanden op een veilige manier aan Blue Sky Eagle Fund wilt verzenden.

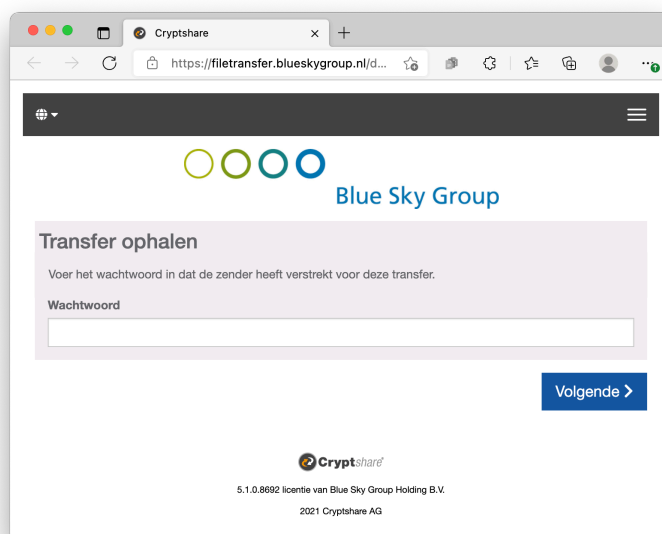
# 1. Stappenplan bestanden ontvangen

1. U heeft een e-mail ontvangen van Blue Sky Eagle Fund, waarvan u hier een voorbeeld ziet.

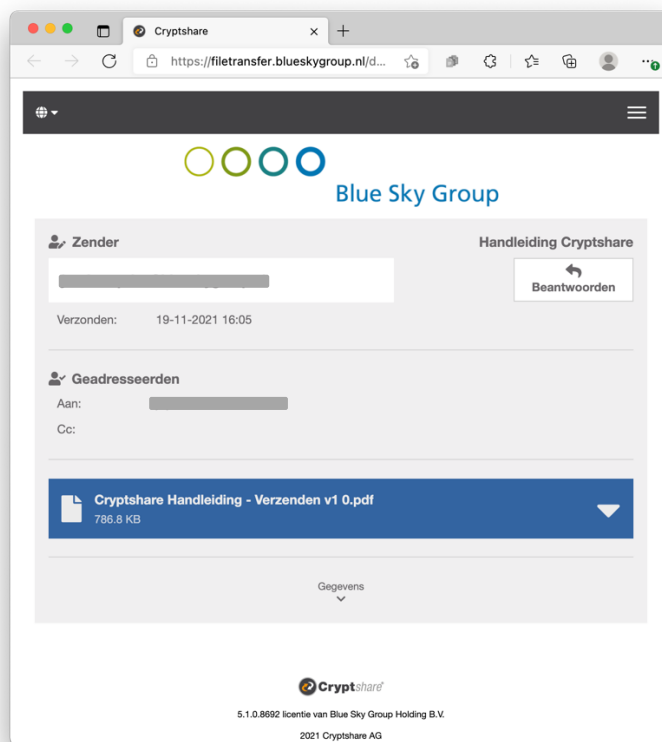
Klik op de knop 'Download bestanden' vanuit de ontvangen e-mail. U wordt dan doorgeleid naar <https://filetransfer.blueskygroup.nl>



2. Voer het wachtwoord in dat via SMS aan u verstrekt is en klik op 'Volgende'.



3. Klik op het bestand, in dit voorbeeld Cryptshare Handleiding – Verzenden v1.pdf, om de download te starten en de bestanden te bewaren op een locatie naar uw keuze.



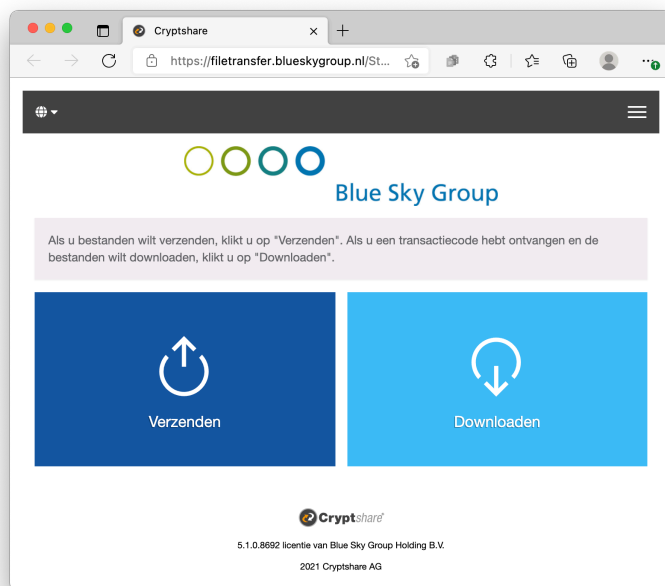
Neem indien nodig contact op met de verzender als u problemen ervaart, bijvoorbeeld als u het tijdelijke wachtwoord niet heeft ontvangen.

*Einde Stappenplan Bestanden Ontvangen*

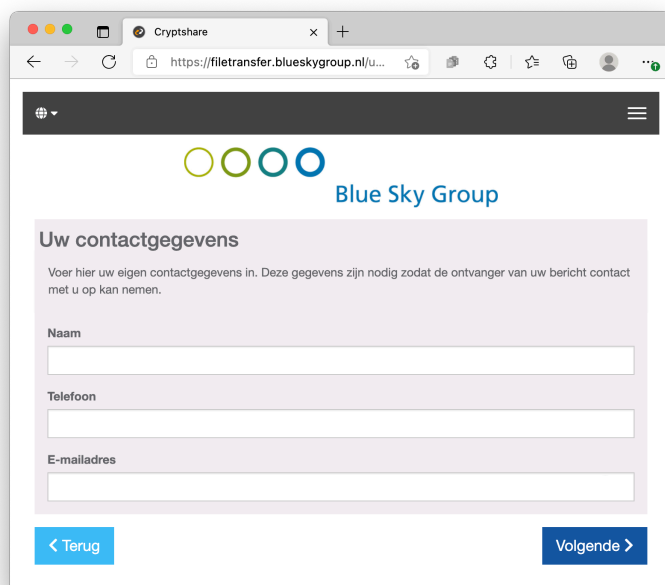
## 2. Stappenplan bestanden verzenden

In de eerste vier stappen maakt u kenbaar bestanden te willen versturen aan Blue Sky Eagle Fund.

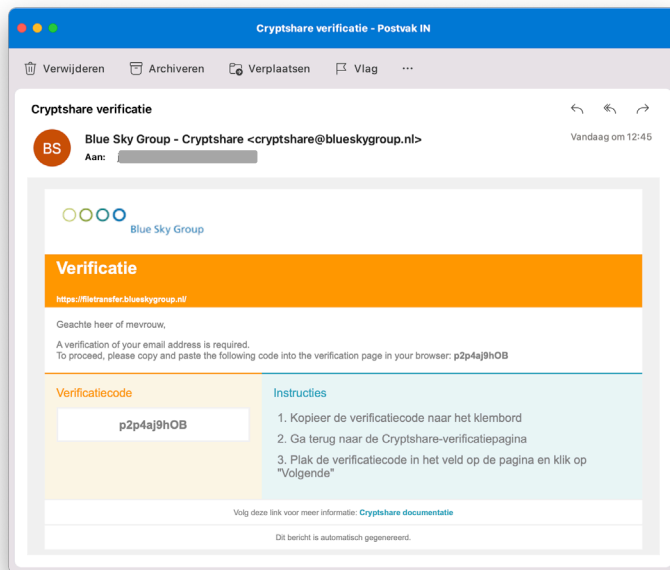
1. Open de internetbrowser en browse naar <https://filetransfer.blueskygroup.nl>



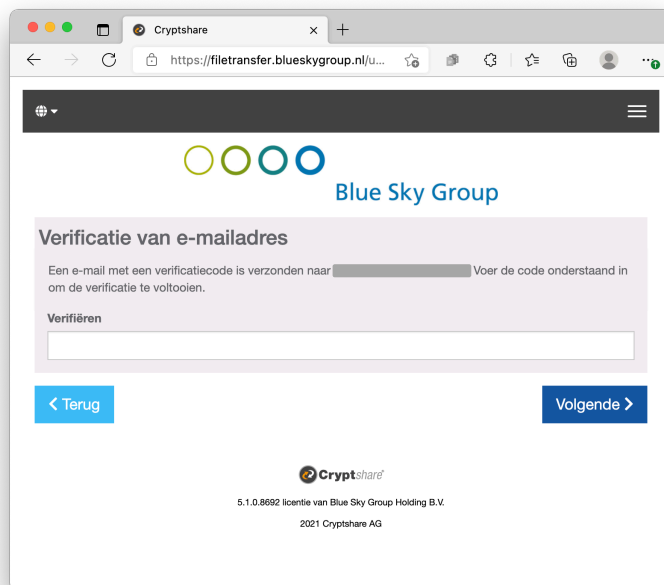
2. Klik op de knop 'Verzenden' en vul in het vervolg scherm uw naam, telefoon en e-mailadres in en klik op de knop 'Volgende'.



3. U ontvangt op het ingevoerde e-mailadres een e-mail van Blue Sky Eagle Fund met een unieke en éénmalige verificatiecode, zoals in onderstaande voorbeeld wordt getoond.

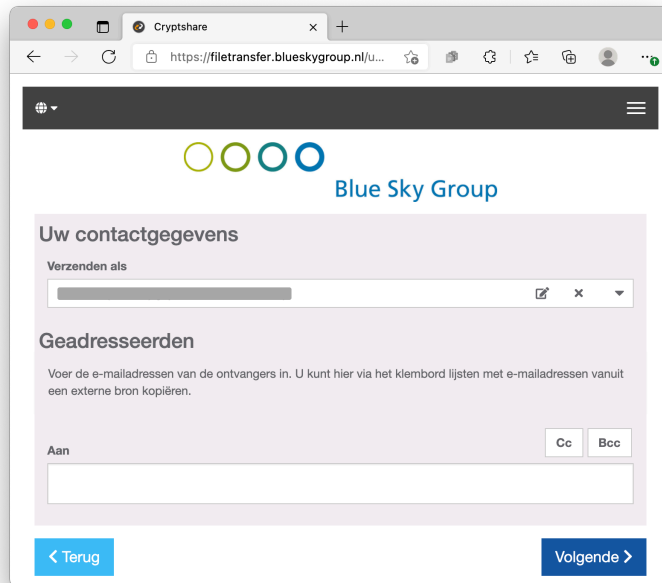


4. Deze verificatiecode neemt u over in onderstaand scherm. Klik daarna op 'Volgende'.



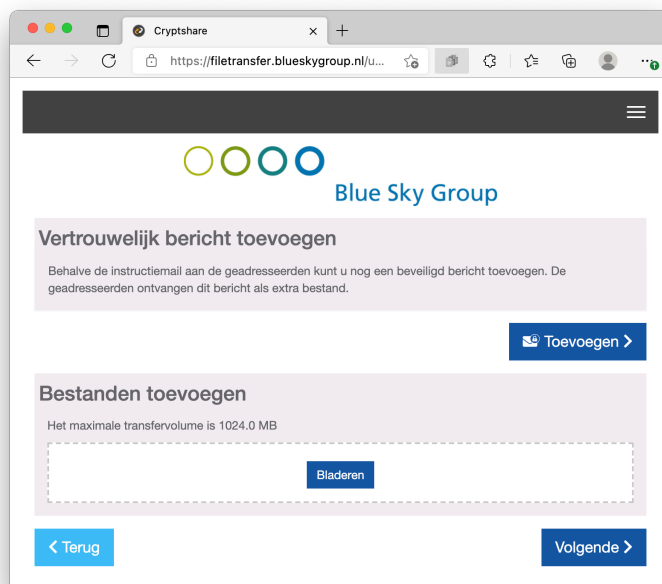
In de volgende stappen bereidt u de verzending voor.

5. Voer nu het e-mailadres in van de ontvanger(s) en klik op 'Volgende'.



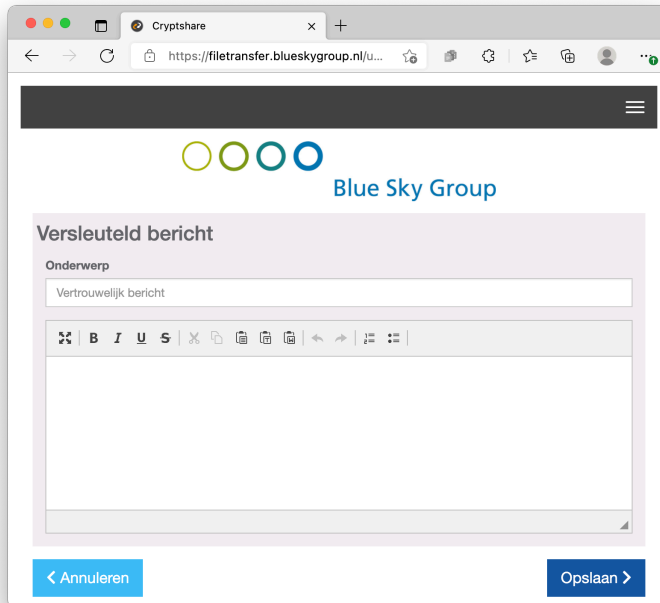
The screenshot shows a web browser window with the URL <https://filetransfer.blueskygroup.nl/u...>. The page header features the Blue Sky Group logo (three colored circles) and the text "Blue Sky Group". The main content area is titled "Uw contactgegevens" and includes a "Verzenden als" field with a dropdown menu. Below this is the "Geadresseerden" section, which contains a text box for entering recipient email addresses and "Cc" and "Bcc" buttons. At the bottom of the form are two blue buttons: "Terug" (left) and "Volgende" (right).

6. Indien u dat wilt kunt u een vertrouwelijk bericht aan de ontvanger toevoegen door op 'Toevoegen' te klikken. Deze tekst wordt versleuteld aangeleverd aan de ontvanger. N.B.: In stap 10 kunt u de notificatietekst aan de ontvanger aanpassen en aanvullen.



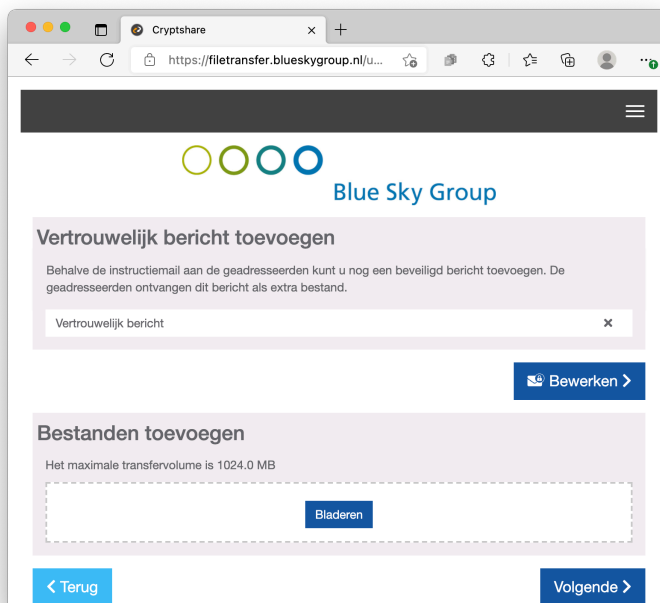
The screenshot shows the same web browser window as the previous one, but now displaying the "Vertrouwelijk bericht toevoegen" section. This section includes a text box for adding a secure message and a blue "Toevoegen" button. Below this is the "Bestanden toevoegen" section, which states "Het maximale transfervolume is 1024.0 MB" and features a dashed-line text box for file selection with a blue "Bladeren" button. At the bottom of the form are two blue buttons: "Terug" (left) and "Volgende" (right).

7. Voorzie uw vertrouwelijke bericht van een onderwerp en korte beschrijving. Klik op 'Opslaan' als het bericht gereed is.



The screenshot shows a web browser window with the URL <https://filetransfer.blueskygroup.nl/u...>. The page header features the Blue Sky Group logo (three colored circles) and the text "Blue Sky Group". Below the header is a section titled "Versleuteld bericht" (Encrypted message). Underneath, there is a field for "Onderwerp" (Subject) containing the text "Vertrouwelijk bericht" (Confidential message). Below the subject field is a rich text editor with a toolbar containing icons for bold, italic, underline, strikethrough, link, unlink, list, and indent. At the bottom of the form, there are two buttons: a blue button with a left arrow and the text "Annuleren" (Cancel), and a blue button with a right arrow and the text "Opslaan" (Save).

8. Voeg vervolgens uw bestand(en) toe door op 'Bladeren' te klikken. Nadat u uw bestand(en) heeft geselecteerd, klikt u op 'Volgende'.



The screenshot shows the same web browser window as in step 7. The page header is identical. The main section is titled "Vertrouwelijk bericht toevoegen" (Add confidential message). Below the title, there is a short instruction: "Behalve de instructiemail aan de geadresseerden kunt u nog een beveiligd bericht toevoegen. De geadresseerden ontvangen dit bericht als extra bestand." (Besides the instruction email to the addressees, you can still add a secured message. The addressees receive this message as an extra file). Below this is a text input field containing "Vertrouwelijk bericht" and a close button (x). To the right of the field is a blue button with a right arrow and the text "Bewerken" (Edit). Below this is another section titled "Bestanden toevoegen" (Add files). It includes the text "Het maximale transfervolume is 1024.0 MB" (The maximum transfer volume is 1024.0 MB). Below this is a dashed rectangular box representing a file selection area, with a blue button labeled "Bladeren" (Browse) centered inside it. At the bottom of the form, there are two buttons: a blue button with a left arrow and the text "Terug" (Back), and a blue button with a right arrow and the text "Volgende" (Next).



9. Er wordt automatisch een wachtwoord gegenereerd bestemd voor de ontvanger, zodat deze het bestand kan downloaden. Het is optioneel om de verzendopties aan te passen.

Klik op 'Volgende' als u het wachtwoord hebt genoteerd en/of gekopieerd.

Cryptshare

https://filetransfer.blueskygroup.nl/u...

Blue Sky Group

### Verzendopties

Vervaldatum: 03-12-2021

Taal voor de ontvangers: Nederlands

### Aanmelding Opties

- Stuur mij een bevestigingsmail voor deze upload
- Stuur mij een bericht zodra een bestand is gedownload
- Geef de bestandsnamen weer in de bevestigingsmail

### Beveiligingsinstellingen

Schrijf dit wachtwoord op of kopieer het naar het klombord om het later aan de geadresseerde door te geven.

Wachtwoord: MugEB9pr

< Terug

Volgende >

U bent nu klaar om de verzending (de transactie) te starten.

10. Pas naar wens het onderwerp en het bericht aan uw ontvanger aan. Vermeld hier geen gevoelige informatie. Klik op 'Transactie starten' als u gereed bent.

Cryptshare

https://filetransfer.blueskygroup.nl/...

< Terug

Blue Sky Group

### Kennisgevingsmail voor de ontvanger

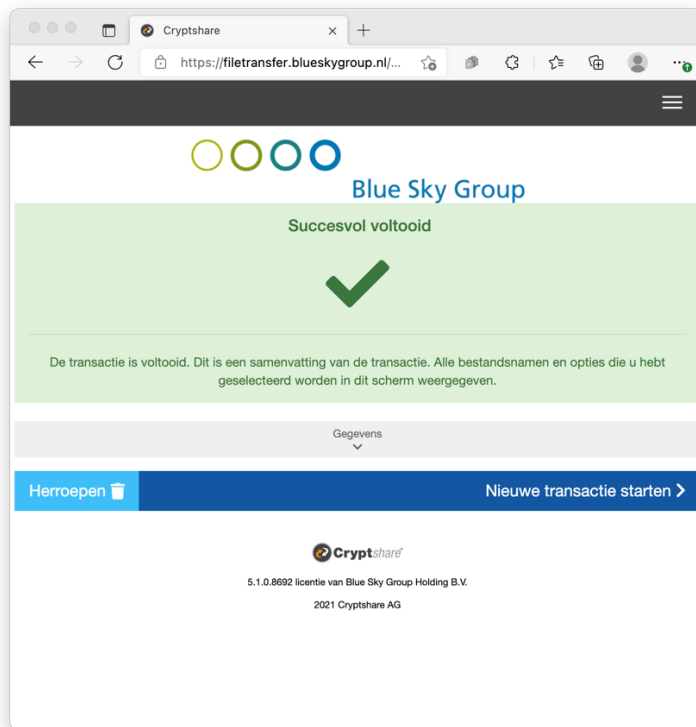
Onderwerp: Bestanden (2) van [redacted] Cryptshare logo.jpeg, Versleuteld bericht

Geachte heer of mevrouw,  
[redacted] heeft u vertrouwelijke gegevens gezonden. U kunt de gegevens downloaden tot 03-12-2021. Na de vervaldatum worden de gegevens automatisch van de server verwijderd.  
De transfer vindt versleuteld plaats.

Transactie starten >

Cryptshare  
5.1.0.8692 licentie van Blue Sky Group Holding B.V.  
2021 Cryptshare AG

11. Bij een succesvolle transactie zult u onderstaand scherm zien.  
N.B.: Zolang de bestanden niet zijn gedownload door de ontvanger, kunt u de transactie ongedaan maken door op de knop 'Herroepen' te klikken.



12. Verstrek nu het genoteerde of gekopieerde wachtwoord aan uw ontvanger. Bij voorkeur via een apart communicatiekanaal zoals SMS of Instant Messaging, of anders via een apart e-mailtje aan de ontvanger.

*Einde Stappenplan Bestanden Verzenden*